

**PROVINCE DE NAMUR**

# Le tourisme en 2019

COMMISSARIAT GÉNÉRAL AU TOURISME  
DIRECTION DU DÉVELOPPEMENT STRATÉGIQUE



# Préambule

**Ce document rassemble les données statistiques relatives au tourisme dans la Province de Namur en 2019.**

**Il est en partie extrait du document « La Wallonie touristique en chiffres – Données 2019 », élaboré par l’Observatoire wallon du Tourisme (OwT) du Commissariat général au Tourisme (CGT).**

# Table des matières

- 1. L'offre**
- 2. La fréquentation**
- 3. Quelques chiffres par marché**

# 1. L'offre

## 1.1 Les hébergements

## 1.2 Les attractions

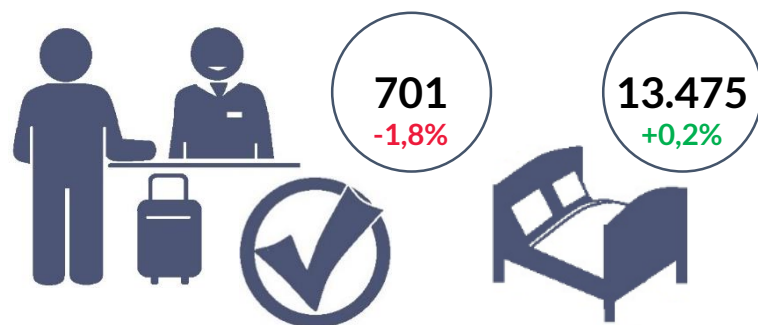
# 1.1 Les hébergements

Suite au processus de dématérialisation mis en place par le CGT, la méthodologie de comptabilisation des chambres d'hôtes et des chambres d'hôtes à la ferme a changé. Si auparavant, chaque chambre était comptabilisée, dorénavant c'est le nombre d'exploitants qui est pris en compte, laissant penser qu'il y en a moins.

Les hébergements non reconnus ont été recensés sur base des déclarations des exploitants dont l'infrastructure est « en cours d'instruction » ou « échue » et des informations recueillies par la Cellule « Déclaration d'exploitation » du CGT, créée en 2017.

La création de cette cellule permet d'obtenir une connaissance de plus en plus fiable du nombre d'hébergements non reconnus.

## Hébergements marchands reconnus\*



Source : OwT au 31/12/2019

\*Hôtels, campings (hors caravanage), hébergements de terroir, villages de vacances et centres de tourisme social

## Hébergements marchands non reconnus\*\*



Source : OwT au 31/12/2019

\*\* Hôtels, campings (hors caravanage), hébergements locatifs, villages de vacances et centres de tourisme social

## Hébergements non marchands (résidences secondaires)



Source : OwT 2019 (auprès de 37 communes de la Province de Namur)

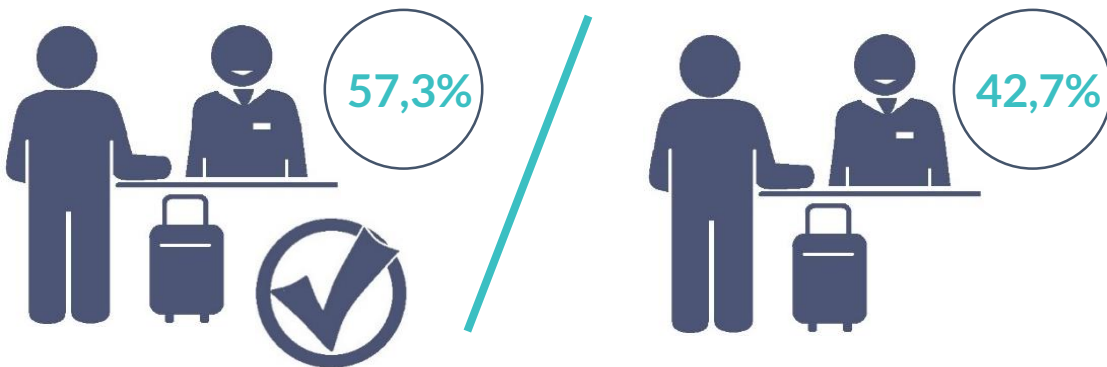
# 1.1 Les hébergements

Avec l'obligation, depuis 2017, pour chaque exploitant d'hébergement de se faire connaître à la Cellule « Déclaration d'exploitation » du CGT, le recensement des hébergements non reconnus a gagné en fiabilité, entraînant par conséquent une augmentation de la « part de non reconnu » par rapport aux années précédentes.

## Hébergements marchands reconnus vs non reconnus

### Hébergements reconnus vs non reconnus en Province de Namur

Base: total des hébergements



### Capacité d'accueil dans les hébergements reconnus vs non reconnus en Province de Namur

Base: total des lits



# 1.1 Les hébergements

La base de données « Tourisme social » a été actualisée par la Direction des Infrastructures et Attractions touristiques en 2018, et validée par le Comité technique du tourisme social.

La Province de Namur compte 49 campings de type terrain de caravanage reconnus pour une capacité d'accueil de 4.879 emplacements saisonniers (résidentiels) reconnus.

Hôtels



40



2.024

Hébergements  
de terroir

(gîtes, chambres d'hôtes, meublés)



608



4.931

Villages de vacances  
et centres de  
tourisme social



18



2.038

Campings  
(hors caravanage)



35



4.482

Les hébergements  
marchands reconnus –  
Nombre et capacité  
d'accueil (lits)

# 1.1 Les hébergements

Les informations issues de la Cellule « Déclaration d'exploitation » ne permettent pas de catégoriser avec précision certains hébergements non reconnus puisqu'ils ne peuvent porter une appellation protégée du CGT.

Les gîtes, meublés, chambres d'hôtes, hébergements insolites et hébergements pour groupes non reconnus sont regroupés sous la dénomination « Hébergements locatifs »

Hôtels



45



1.320

Hébergements  
locatifs



451



3.788

Villages de vacances  
et centres de  
tourisme social



8



880

Campings  
(hors caravanage)



18

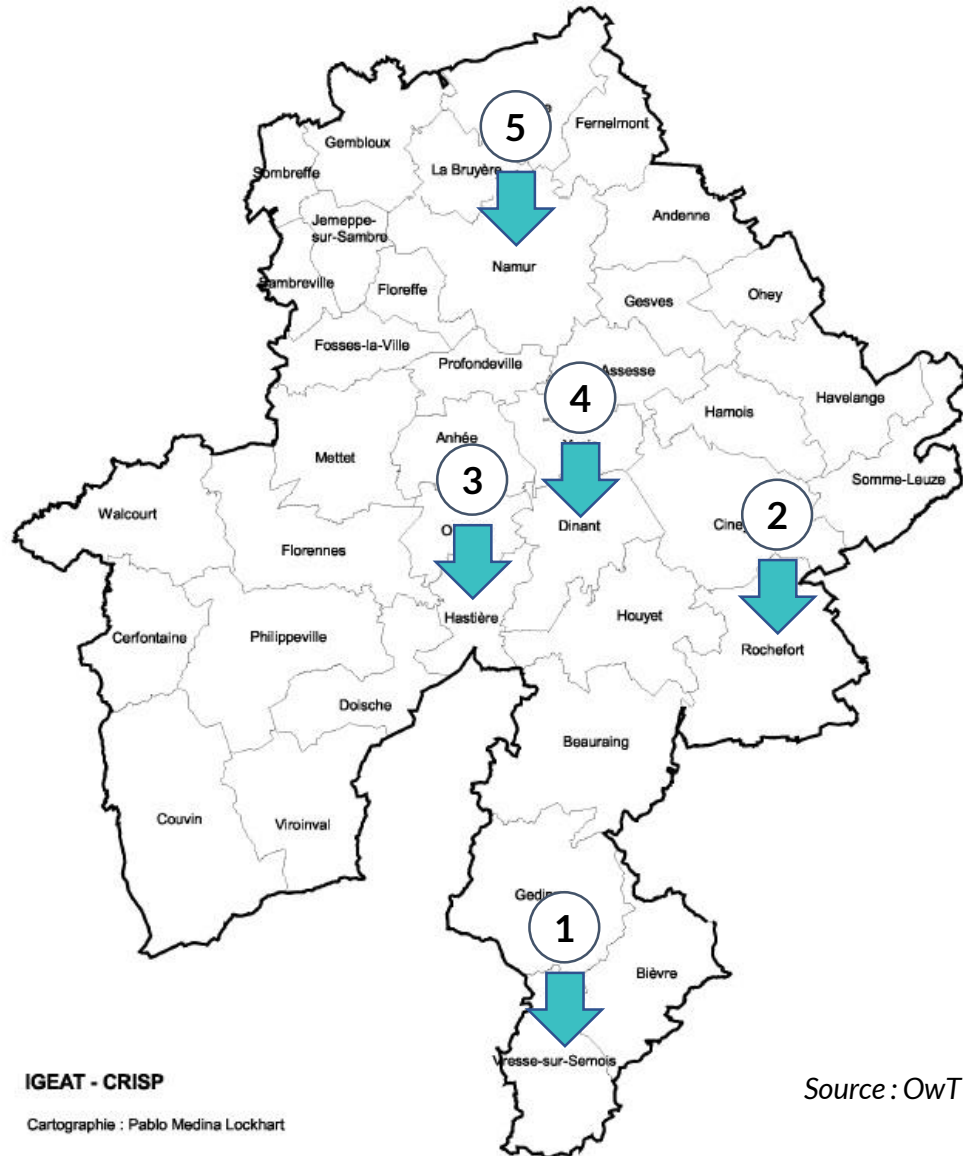


1.704

Les hébergements  
marchands non-reconnus –  
Nombre et capacité d'accueil  
(lits)



# 1.1 Les hébergements



L'hébergement marchand :  
top 5 des lits par commune

# 1.2 Les attractions



## Pôle culturel : 43

5 demeures & monuments historiques  
8 châteaux & citadelles  
30 musées



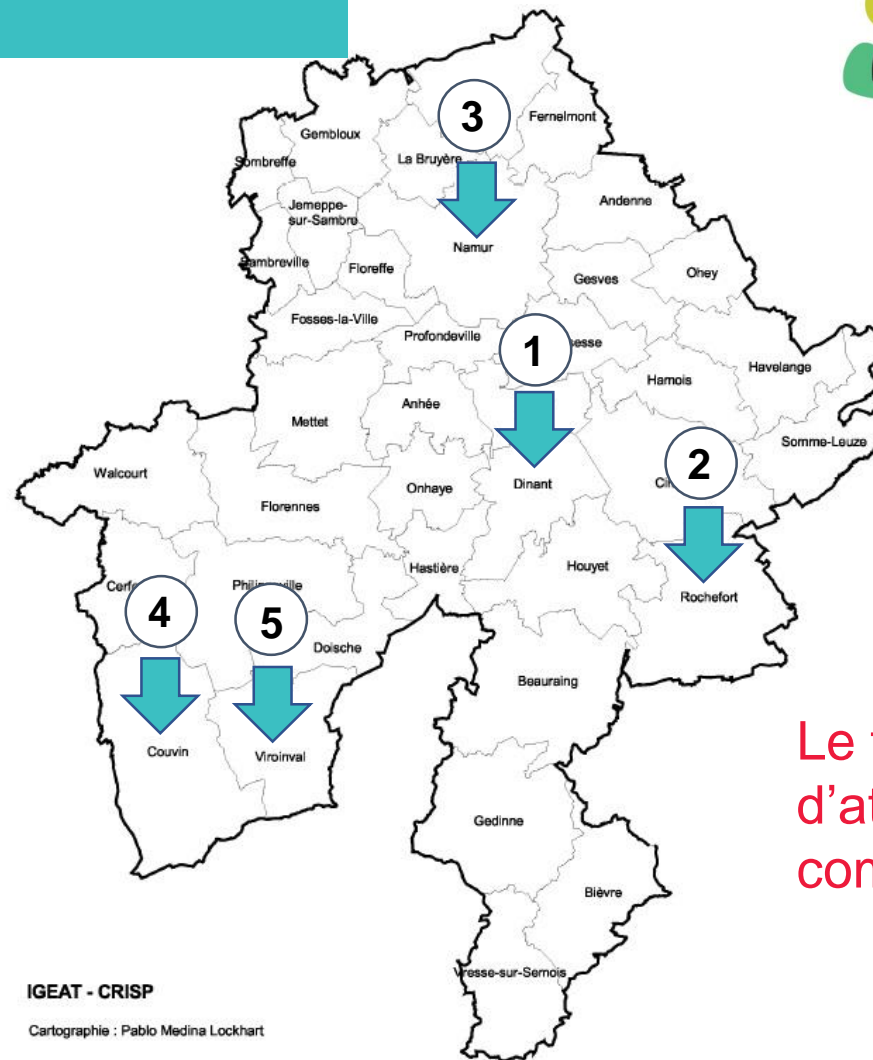
## Pôle naturel : 12

3 jardins, parcs et réserves naturelles  
3 parcs animaliers & zoos  
6 grottes & cavernes



## Pôle récréatif : 19

7 attractions nautiques  
12 centres récréatifs & parcs



Le top 5 du nombre  
d'attractions par  
commune

## 2. La fréquentation

### 2.1 Les hébergements

### 2.2 Les attractions

## 2.1 Les hébergements

### Arrivées et nuitées reconnues en Province de Namur

	Total des touristes	Evolution
Arrivées	580.649	+ 11,3 %
Nuitées	1.410.870	+ 16,2 %
Durée moyenne de séjour (en nuitées)	2,4	-

### Nuitées non reconnues en Province de Namur (Estimation\*)

	Total des touristes
Nuitées	780.000

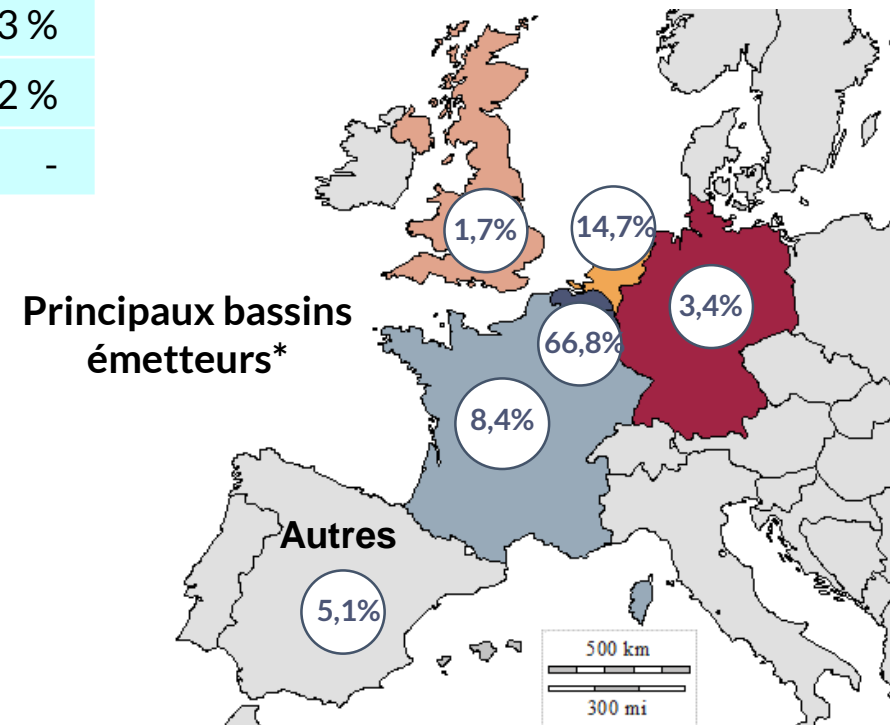
### Total des nuitées en Province de Namur

	Total des touristes
Nuitées	2.200.000

Types d'hébergement: hôtels, campings, hébergements de terroir, villages de vacances et centres de tourisme social, hébergements locatifs

Sources : DG Statistique du SPF Economie 2019, pour les hébergements reconnus et OwT au 31/12/2019, pour les hébergements non reconnus

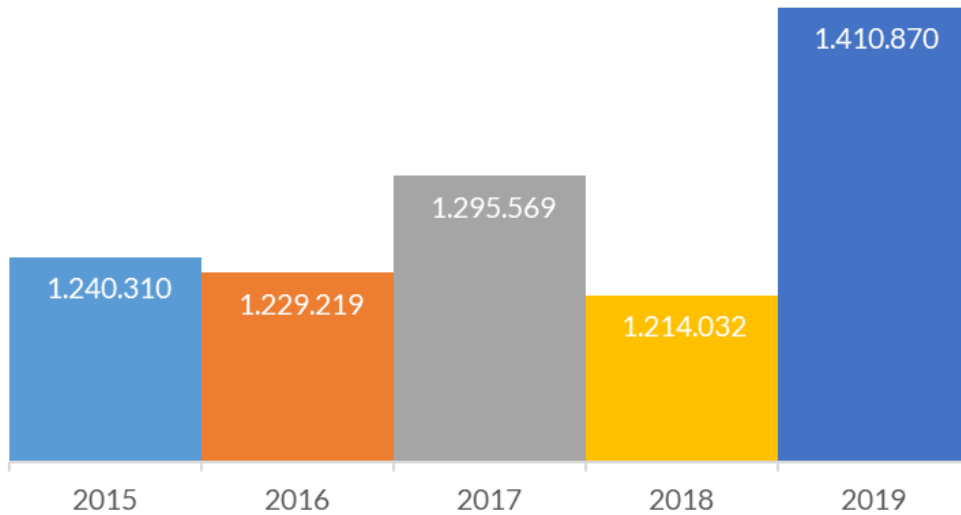
\* L'estimation des nuitées non reconnues est calculée sur base de de la capacité d'accueil non reconnue et des nuitées reconnues



\* Sur base des arrivées reconnues

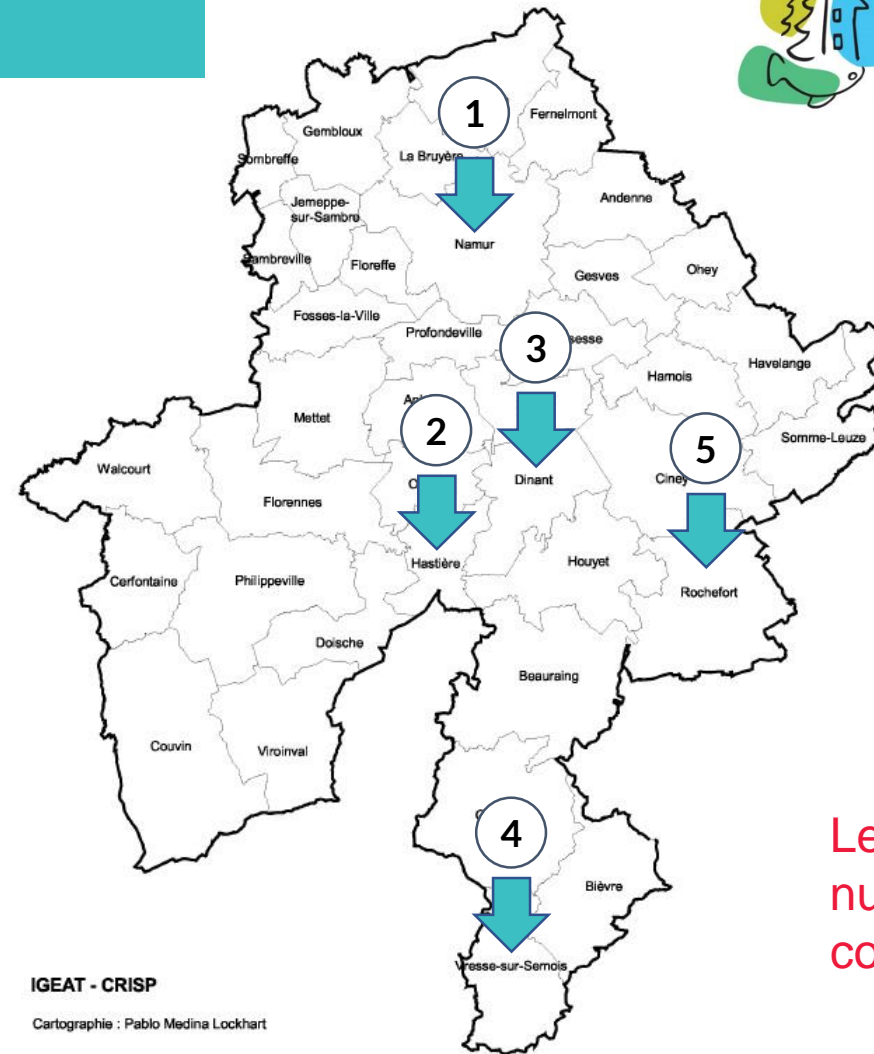
# 2.1 Les hébergements

L'évolution des nuitées\* en Province de Namur de 2015 à 2019



\* Dans les hébergements reconnus

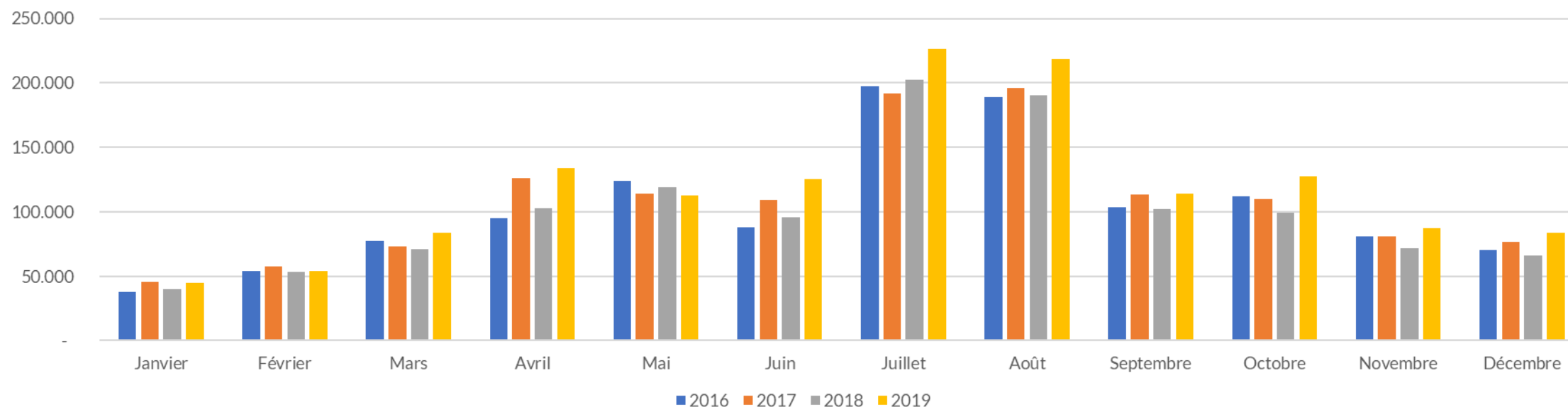
Sources : DG Statistique du SPF Economie 2019 pour la province et IWEPS 2019 pour les communes



Le top 5 des  
nuitées\* par  
commune

## 2.1 Les hébergements

### L'évolution des nuitées mensuelles\* en Province de Namur de 2016 à 2019



\* Dans les hébergements reconnus  
Sources : DG Statistique du SPF Economie 2019

# 2.1 Les hébergements

Sur base des arrivées reconnues, sauf mention contraire

Types de déplacement des touristes en Province de Namur



## Fréquentation des hébergements, origines de clientèle et buts de déplacement

### Hôtels




411.570 nuitées reconnues (+0,1%)  
250.000 nuitées non reconnues (estimées)



### Villages de vacances et centres de tourisme social



376.130 nuitées reconnues  
145.000 nuitées non reconnues (estimées)



### Hébergements de terroir et locatifs




473.539 nuitées reconnues  
345.000 nuitées non reconnues (estimées)



### Campings (hors caravanage)




149.631 nuitées reconnues (+23,4%)  
40.000 nuitées non reconnues (estimées)



## 2.2 Les attractions

### La fréquentation et les origines de clientèle



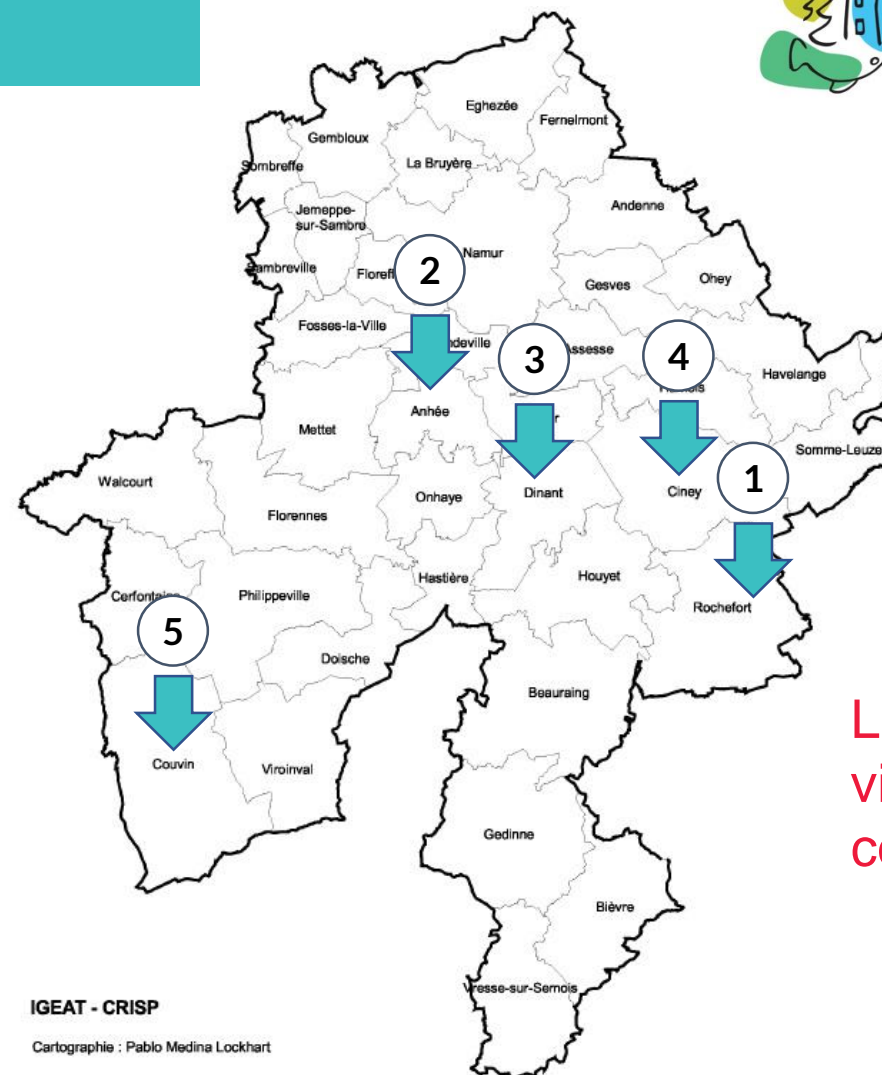
**Pôle culturel : 1.362.972 visiteurs (+3,3%)**



**Pôle naturel : 775.021 visiteurs (+0,9%)**



**Pôle récréatif : 1.131.455 visiteurs (+12,0%)**



IGEAT - CRISP

Cartographie : Pablo Medina Lockhart



## 3. Quelques chiffres par marché

**3.1 Belgique**

**3.2 Pays-Bas**

**3.3 France**

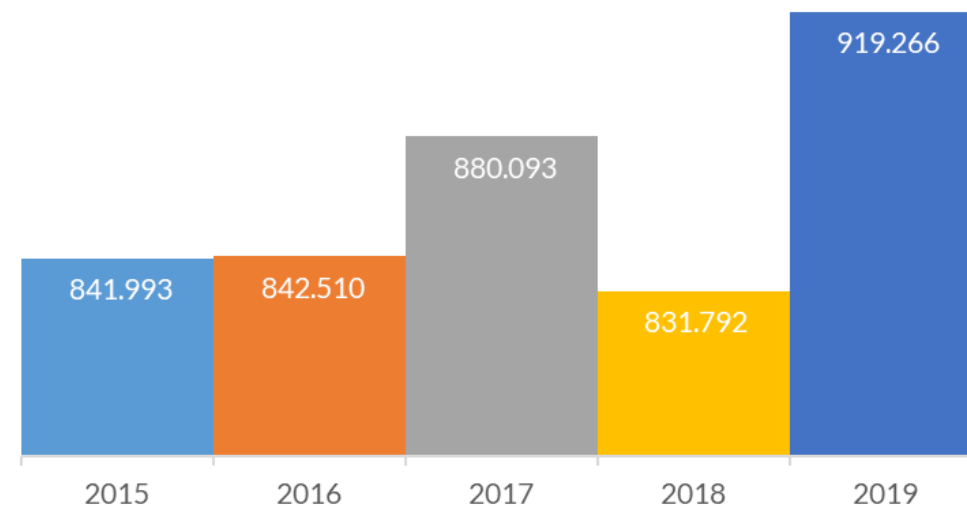
**3.4 Allemagne**

**3.5 Royaume-Uni**

# 3.1 Belgique

Indicateur	Voyageurs étrangers	Voyageurs belges
Arrivées	192.912	387.737
Nuitées	491.604	919.266
Durée moyenne de séjour	2,5	2,4

L'évolution des nuitées du marché belge en Province de Namur de 2015 à 2019



Types de déplacement des Belges en Province de Namur, 2019\*



87,5%

Loisirs



4,8%

MICE



7,7%

Autres raisons professionnelles

\* Sur base des arrivées

# 3.1 Belgique

Principaux types d'hébergement des Belges en Province de Namur \*



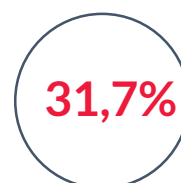
Hôtels



Tourisme de terroir



Villages de vacances  
et centres de  
tourisme social



Campings

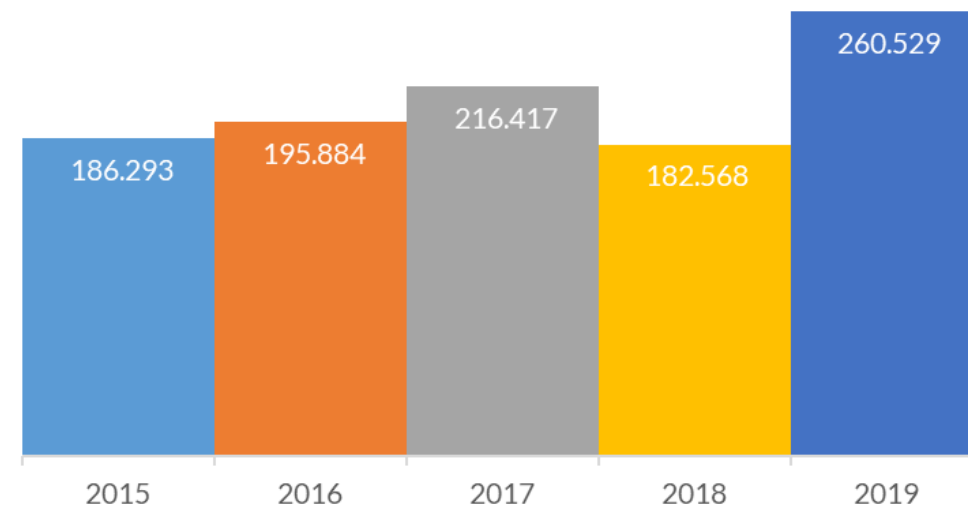


\* Sur base des nuitées reconnues

## 3.2 Pays-Bas

Indicateur	Voyageurs étrangers	Voyageurs néerlandais
Arrivées	192.912	85.199
Nuitées	491.604	260.529
Durée moyenne de séjour	2,5	3,1

L'évolution des nuitées du marché néerlandais en Province de Namur de 2015 à 2019



Types de déplacement des Néerlandais en Province de Namur, 2019 \*



93,6%

Loisirs



1,8%

MICE



4,6%

Autres raisons professionnelles

\* Sur base des arrivées

## 3.2 Pays-Bas

Principaux types d'hébergement des Néerlandais en Province de Namur \*



Hôtels

13,0%




Tourisme de terroir

43,5%



Villages de vacances  
et centres de  
tourisme social

22,6%



Campings

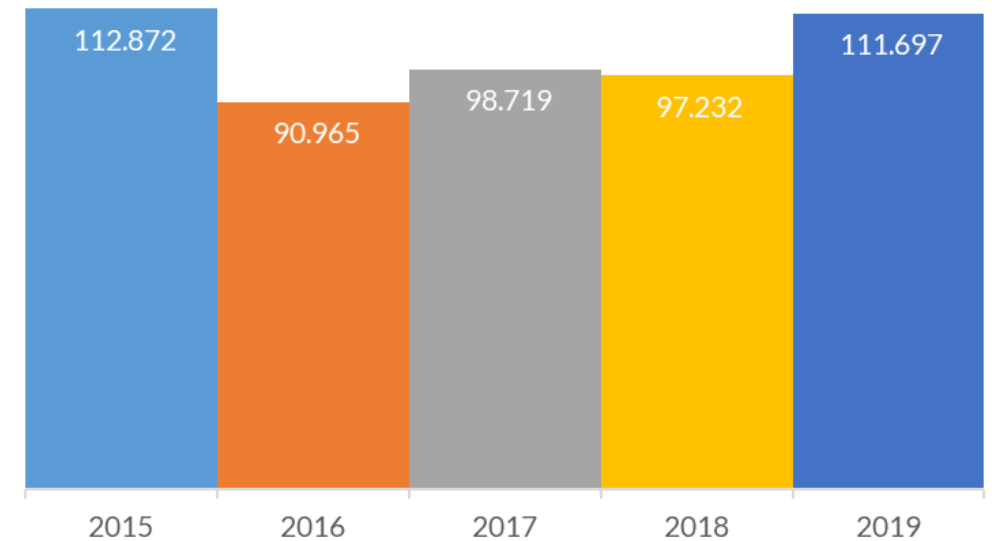
21,0%

\* Sur base des nuitées

## 3.3 France

Indicateur	Voyageurs étrangers	Voyageurs français
Arrivées	192.912	49.046
Nuitées	491.604	111.697
Durée moyenne de séjour	2,5	2,3

L'évolution des nuitées du marché français en Province de Namur de 2015 à 2019



Types de déplacement des Français en Province de Namur, 2019\*



71,5%

Loisirs



8,9%

MICE



19,5%

Autres raisons professionnelles

\* Sur base des arrivées

## 3.3 France

Principaux types d'hébergement des Français en Province de Namur \*



Hôtels



Tourisme de terroir



Villages de vacances  
et centres de  
tourisme social



Campings

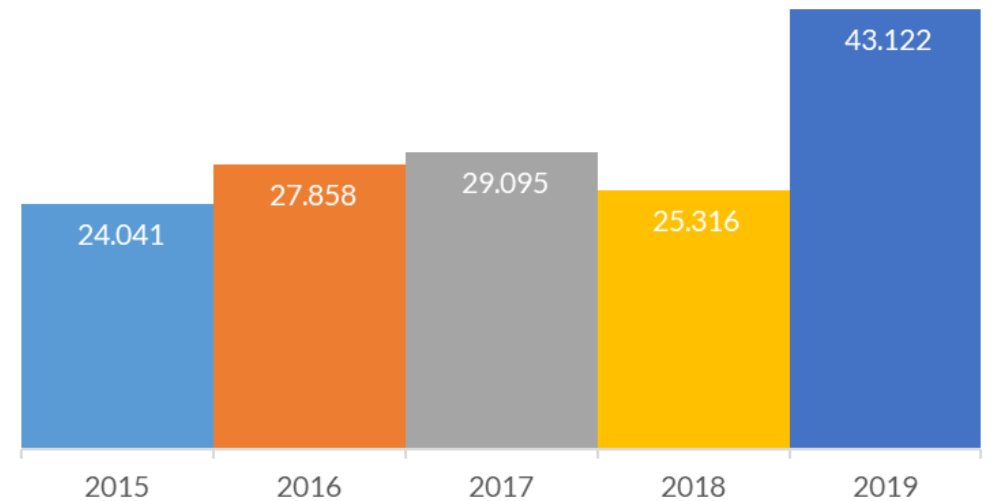


\* Sur base des nuitées

## 3.4 Allemagne

Indicateur	Voyageurs étrangers	Voyageurs allemands
Arrivées	192.912	19.580
Nuitées	491.604	43.122
Durée moyenne de séjour	2,5	2,2

L'évolution des nuitées du marché allemand en Province de Namur de 2015 à 2019



Types de déplacement des Allemands en Province de Namur, 2019 \*

 **84,9%**  
Loisirs

 **3,1%**  
MICE

 **12,1%**

Autres raisons professionnelles

\* Sur base des arrivées



## 3.4 Allemagne

Principaux types d'hébergement des Allemands en Province de Namur \*



Hôtels

33,0%



Tourisme de terroir

43,7%



Villages de vacances  
et centres de  
tourisme social

9,4%



Campings

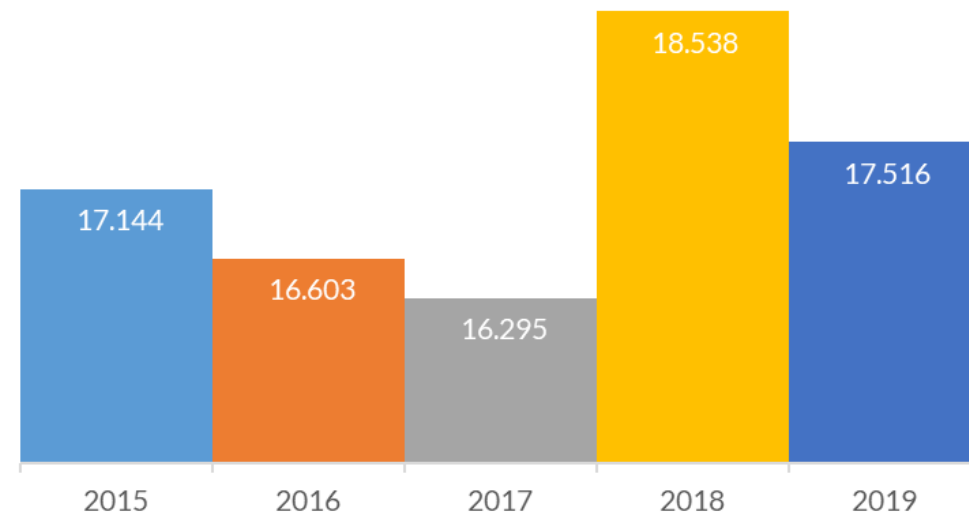
14,0%

\* Sur base des nuitées

## 3.5 Royaume-Uni

Indicateur	Voyageurs étrangers	Voyageurs britanniques
Arrivées	192.912	9.624
Nuitées	491.604	17.516
Durée moyenne de séjour	2,5	1,8

L'évolution des nuitées du marché britannique en Province de Namur de 2015 à 2019



Types de déplacement des Britanniques en Province de Namur, 2019\*



82,0%

Loisirs



3,7%

MICE



14,2%

Autres raisons professionnelles

\* Sur base des arrivées

## 3.5 Royaume-Uni

Principaux types d'hébergement des Britanniques en Province de Namur \*



Hôtels

56,0%



Tourisme de terroir

20,0%



Villages de vacances  
et centres de  
tourisme social

4,5%



Campings

19,5%

\* Sur base des nuitées

# Glossaire:

- **Hébergement reconnu**: hébergement autorisé au CGT et en ordre de sécurité incendie
- **Hébergement non reconnu**: hébergement dont l'autorisation est échue car fermé temporairement, en attente de renouvellement d'attestation de sécurité incendie ou hébergement qui n'a pas demandé d'autorisation au CGT mais s'est fait enregistrer auprès de la Cellule « Déclaration d'exploitation »
- **Hébergement de terroir**: hébergement autorisé au CGT qui peut porter la dénomination de chambre d'hôtes, chambre d'hôtes à la ferme, gîte citadin, gîte rural, gîte à la ferme, meublé de tourisme et meublé de vacances
- **Hébergement locatif**: type d'hébergement non autorisé au CGT regroupant les gîtes, chambres, hébergements insolites et hébergements pour groupes
- **Arrivée**: nombre de personnes séjournant dans un hébergement
- **Nuitée**: nombre de personnes séjournant dans un hébergement x le nombre de nuits passées
- **Tourisme social**: auberge de jeunesse, gîte d'étape, centre d'hébergement à prix réduits
- **Hébergement marchand**: hébergement touristique
- **Hébergement non marchand**: résidence secondaire
- **Donnée confidentielle**: donnée non diffusable selon le [règlement européen \(CE\) n°223/2009 d'Eurostat](#) relatif à la confidentialité statistique. Ce dernier définit les données confidentielles comme « des données permettant l'identification, de manière directe ou indirecte, d'unités statistiques, ce qui a pour effet de divulguer des informations individuelles ».

# Contact:

Commissariat général au Tourisme  
Direction du Développement stratégique  
Avenue Gouverneur Bovesse, 74  
5100 Jambes

## Observatoire wallon du Tourisme

COSSE Véronique - 081/325.692 - [veronique.cosse@tourismewallonie.be](mailto:veronique.cosse@tourismewallonie.be)

CHARDON Mélusine - 081/325.618 - [melusine.chardon@tourismewallonie.be](mailto:melusine.chardon@tourismewallonie.be)

VERDIN François - 081/325.712 - [francois.verdin@tourismewallonie.be](mailto:francois.verdin@tourismewallonie.be)

LESCEUX Jonathan - 081/325.664 - [jonathan.lesceux@tourismewallonie.be](mailto:jonathan.lesceux@tourismewallonie.be)